

# LES ZONES DE LIBRE-ÉCHANGE DANS LE MONDE

*Histoire • Enjeux • Situation Actuelle • Perspectives*



**30%**

du PIB mondial  
couvert par le RCEP



**350+**

accords commerciaux  
notifiés à l'OMC

Cours d'Economie Internationale – Février 2026

# INTRODUCTION

« La maxime de tout chef de famille prudent est de ne jamais essayer de faire chez soi la chose qui lui coûtera moins à acheter qu'à faire. »

— Adam Smith, *La Richesse des Nations* (1776)

Le libre-échange, pilier de l'économie mondiale contemporaine, repose sur l'idée fondamentale que **la suppression des barrières commerciales profite à tous les partenaires**. Depuis 1947 et la création du GATT, le commerce mondial a été **multiplié par 8,1** tandis que le PIB mondial n'a été multiplié que par 4,3.

En 2024, le commerce mondial augmente de **3,8%** contre 3,3% pour le PIB mondial (FMI, avril 2025). Le PIB mondial atteint désormais **111 326 milliards de dollars** (Banque mondiale, 2024).



## Le saviez-vous ?

Le terme « libre-échange » vient de l'expression française « laissez faire, laissez passer » popularisée par Vincent de Gournay au XVIIIe siècle. Ironie de l'histoire : c'est l'Angleterre, nation la plus protectionniste de l'époque, qui deviendra le champion du libre-échange au XIXe siècle après avoir construit son industrie derrière des barrières douanières !



# PARTIE 1 : HISTOIRE DU LIBRE-ÉCHANGE

## 1.1 Les origines : du mercantilisme au libéralisme

Avant le XVIII<sup>e</sup> siècle, la doctrine dominante était le **mercantilisme** : chaque nation cherchait à accumuler de l'or et de l'argent par un excédent commercial. Le commerce était perçu comme un **jeu à somme nulle** – ce que l'un gagne, l'autre le perd.

« L'homme est un animal qui fait des échanges, aucun autre animal ne fait cela, aucun chien n'échange des os avec un autre. »

— Adam Smith



### Les théoriciens fondateurs

Économiste	Période	Contribution majeure
Adam Smith	1723-1790	Théorie des avantages absolus – Division internationale du travail
David Ricardo	1772-1823	Théorie des avantages comparatifs – Même un pays moins compétitif gagne à échanger
Friedrich List	1789-1846	Protection des « industries dans l'enfance » – Protectionnisme éducateur



### Anecdote pédagogique : l'exemple de Ricardo

Ricardo illustre sa théorie avec l'exemple du vin portugais et du drap anglais : même si le Portugal était plus efficace dans les deux productions, les deux pays avaient intérêt à se spécialiser. Paul Samuelson (Prix Nobel 1970) considérait cette théorie comme « le meilleur exemple d'un principe économique indéniable mais contraire à l'intuition de personnes intelligentes ».

## 1.2 Le GATT (1947-1994) : naissance du système multilatéral

Au lendemain de la Seconde Guerre mondiale, les puissances alliées cherchent à éviter les erreurs des années 1930. Le protectionnisme (loi **Hawley-Smoot de 1930** : taxes de 40% sur 20 000 produits) est considéré comme responsable de l'aggravation de la Grande Dépression.

**Le 30 octobre 1947**, 23 pays signent le General Agreement on Tariffs and Trade (GATT) à Genève. Ces 23 pays représentaient alors **80% du commerce mondial**.

**🇫🇷 Anecdote : la France et le GATT**

En 1963, le Général de Gaulle fait sortir la France du GATT, provoquant un scandale mondial et des manifestations contre le « protectionnisme immoral de la France ». La France réintègre l'accord fin 1963. Ironie du sort : aujourd'hui encore, la France est souvent perçue comme le « mauvais élève » du libre-échange européen...

**17 Les cycles de négociation du GATT**

Dates	Cycle	Résultats clés
1947	<b>Genève</b>	45 000 concessions tarifaires – 1/5 du commerce mondial
1964-1967	<b>Kennedy Round</b>	Réduction moyenne de 35% des droits de douane
1973-1979	<b>Tokyo Round</b>	Introduction des barrières non-tarifaires
<b>1986-1994</b>	<b>Uruguay Round</b>	Création de l'OMC • Services • Propriété intellectuelle • Agriculture

**Bilan du GATT :** Les droits de douane moyens sur les biens manufacturés sont passés de **49% à moins de 5%**. Le nombre de pays signataires est passé de 23 (1947) à 128 (1994).

## 1.3 L'OMC (1995-aujourd'hui) : institutionnalisation

Le **1er janvier 1995**, l'Organisation Mondiale du Commerce remplace le GATT. Contrairement à son prédécesseur (simple accord), l'OMC est une véritable **organisation internationale** dotée d'une personnalité juridique et d'un mécanisme de règlement des différends.

Aujourd'hui, l'OMC compte **164 membres**. Sa directrice générale actuelle est **Dre Ngozi Okonjo-Iweala** (depuis mars 2021), première femme et première Africaine à ce poste.

# PARTIE 2 : LES GRANDES ZONES DE LIBRE-ÉCHANGE

## 2.1 Le RCEP : le géant asiatique (2022)

### Record mondial !

Le RCEP (Regional Comprehensive Economic Partnership) est le PLUS GRAND accord de libre-échange au monde par le PIB couvert (30% du PIB mondial) et la population concernée (2,2 milliards de personnes).

Signé le **15 novembre 2020** lors d'un sommet virtuel de l'ASEAN à Hanoï, le RCEP est entré en vigueur le **1er janvier 2022**. Les négociations avaient duré *8 ans et 31 cycles de négociations*.

### Les 15 membres du RCEP

10 pays de l'ASEAN	5 partenaires Asie-Pacifique
Brunei • Cambodge • Indonésie • Laos • Malaisie • Myanmar • Philippines • Singapour • Thaïlande • Vietnam	 Chine •  Japon •  Corée du Sud •  Australie •  Nouvelle-Zélande

### Fait remarquable : Premier accord Chine-Japon-Corée

Le RCEP constitue le PREMIER accord de libre-échange entre la Chine, le Japon et la Corée du Sud – les trois principales économies d'Asie de l'Est. Historique, quand on connaît les tensions géopolitiques entre ces pays !

### L'Inde : le grand absent

L'Inde s'est retirée des négociations en novembre 2019, craignant une « invasion » de produits chinois bon marché. Avec l'Inde, le RCEP aurait couvert 45% de la population mondiale et 40% du commerce mondial !

**Impact économique estimé** : Selon la CNUCED, le RCEP devrait **augmenter les exportations de plus de 10% d'ici 2025** pour tous les pays membres. Le Peterson Institute estime le gain global à **164 milliards de dollars d'ici 2030**.

## 2.2 L'USMCA/AEUMC : le bloc nord-américain

Successeur de l'ALENA (1994), l'**Accord États-Unis-Mexique-Canada** (USMCA/AEUMC) est entré en vigueur le **1er juillet 2020**. Il représente environ **28% du PIB mondial**.

« Je dis toujours que 'droit de douane' c'est pour moi le plus beau mot du dictionnaire. »

— Donald Trump, janvier 2025

## 2.3 L'Union européenne : le marché unique

L'UE est bien plus qu'une zone de libre-échange : c'est un **marché unique** avec libre circulation des biens, services, capitaux et personnes. En 2024, son PIB atteint **18 016 milliards d'euros** (environ 18% du PIB mondial).

**Chiffres clés 2024** : 2 600 milliards € d'exportations • 2 450 milliards € d'importations • Excédent commercial de 150 milliards € • 449 millions de consommateurs




## 2.4 L'accord UE-Mercosur (2024-2026) : le feuilleton

### ⚡ Actualité brûlante !

Après 25 ans de négociations (débutées en 1999 !), l'accord UE-Mercosur a été signé le 6 décembre 2024 à Montevideo, puis formellement le 17 janvier 2026 au Paraguay. Il concerne 750 millions de personnes !

Le Mercosur (*Brésil, Argentine, Uruguay, Paraguay*) ne représente que **4% du PIB mondial**, mais l'accord revêt une importance stratégique majeure pour l'UE face à la montée en puissance de la Chine en Amérique latine.

### Quotas agricoles négociés

Produit	Quota	% production UE
 Viande bovine	99 000 t (à 7,5%)	1,6%
 Volaille	180 000 t (0%)	1,4%
 Riz	60 000 t (0%)	2%

### La position française

Emmanuel Macron a déclaré l'accord « inacceptable en l'état » en décembre 2024, mais la France n'a pas réussi à constituer une minorité de blocage (il fallait 4 États représentant

35% de la population UE). Le 21 janvier 2026, le Parlement européen a saisi la CJUE pour vérifier la conformité de l'accord aux traités européens.



# PARTIE 3 : LA GUERRE COMMERCIALE DE 2025

## 3.1 Le « Liberation Day » : 2 avril 2025



### CHOC HISTORIQUE

Le 2 avril 2025 (« Liberation Day »), Donald Trump annonce des tarifs douaniers records sur tous les partenaires commerciaux des USA. Washington n'avait pas érigé de telles barrières depuis la loi Hawley-Smoot de 1930 !

### Chronologie de l'escalade :

- 1er février 2025 : 25% sur Mexique/Canada, 10% sur Chine
- 10 février 2025 : 25% sur TOUT l'acier et l'aluminium importés
- 2 avril 2025 : Tarifs « réciproques » de 10% minimum sur TOUS les pays
- **9 avril 2025 : Entrée en vigueur • Chine portée à 104% !**
- 16 mai 2025 : Pause de 90 jours avec la Chine (tarifs réduits à 30%)



### Tarifs douaniers américains par zone

Zone / Pays	Tarif additionnel
Chine	<b>104% → 30% (après pause)</b>
Union européenne	20% → 15% (négocié août 2025)
Japon	24%
Vietnam, Cambodge	40-50%

« Aujourd'hui, le néolibéralisme qui proclamait des politiques de libre-échange dans le monde entier est mort. »

— Gustavo Petro, Président de Colombie, 2 avril 2025

## 3.2 Conséquences économiques

Le FMI a révisé à la baisse ses prévisions de croissance pour les États-Unis : de **2,7% à 1,8%** pour 2025. Certaines estimations indiquent que ces tarifs pourraient ajouter jusqu'à **2 points de pourcentage à l'inflation américaine**.

« C'est un coup dur pour l'économie mondiale. Les conséquences seront désastreuses pour des millions de personnes. »

**— Ursula von der Leyen, Présidente de la Commission européenne**



# PARTIE 4 : ENJEUX ET PERSPECTIVES

## 4.1 La « démondialisation » est-elle en marche ?

Entre 2012 et 2020, le taux de croissance du commerce mondial et celui du PIB mondial étaient devenus très proches : la mondialisation semblait avoir **atteint un palier**. Puis la crise COVID et la guerre commerciale ont rebattu les cartes.



### Tendances structurelles

1. Régionalisation des échanges : multiplication des accords bilatéraux et régionaux (350+ notifiés à l'OMC)
2. Raccourcissement des chaînes de valeur : « friend-shoring » et « near-shoring »
3. Découplage technologique USA-Chine : restrictions sur les semi-conducteurs et l'IA
4. Montée des préoccupations environnementales et sociales : « clauses miroirs », taxe carbone aux frontières

## 4.2 Le basculement vers l'Asie

Pour la première fois depuis le commerce triangulaire colonial, **le centre de gravité du commerce mondial se déplace de l'Atlantique vers l'Indo-Pacifique**. En 2020, l'ASEAN est devenu le premier partenaire commercial de la Chine, devant l'Union européenne.



### Chiffre clé : la croissance asiatique

L'Asie devrait ajouter environ 1,3 point de pourcentage à la croissance des exportations mondiales et 1,9 point aux importations mondiales en 2024 (OMC). C'est le moteur du commerce mondial !

## 4.3 Les défis de l'OMC

L'OMC traverse une crise existentielle : son organe d'appel est paralysé depuis 2019 (les USA bloquent la nomination de juges), et les négociations du **Cycle de Doha** (lancé en 2001) n'ont jamais abouti. La 13ème Conférence ministérielle s'est tenue à Abou Dhabi en février 2024.

*« Les règles mutuellement convenues et les principes qui régissent le commerce international sont remis en cause. »*

— Gabriel Boric, Président du Chili, 2025



# SYNTHÈSE : CE QU'IL FAUT RETENIR

Zone	Membres	% PIB mondial	Population	En vigueur
RCEP	15	~30%	2,2 Mds	2022
USMCA	3	~28%	500 M	2020
UE	27	~18%	449 M	1957
Mercosur	5	~4%	300 M	1991

## 5 points clés à retenir

5. **Le libre-échange n'est pas un dogme** : c'est un outil politique qui a connu des phases d'expansion (1947-2008) et de repli (2018-2025).
6. **L'Asie est devenue le centre de gravité du commerce mondial** : le RCEP symbolise ce basculement historique.
7. **La guerre commerciale de 2025 marque une rupture** : les tarifs américains sont au plus haut depuis 1930.
8. **L'UE se diversifie** : accords avec Japon (2019), Vietnam (2020), Nouvelle-Zélande (2024), Mercosur (2026).
9. **Les nouvelles préoccupations redéfinissent les accords** : environnement, droits sociaux, sécurité alimentaire.

« Si un pays peut nous fournir une marchandise à meilleur marché que nous ne sommes en état de l'établir nous-même, il vaut mieux que nous la lui achetions. »  
— Adam Smith, *La Richesse des Nations* (1776)

— Fin du cours —