

QUEST : LES ZONES DE LIBRE-ÉCHANGE MONDIALES

Mission Économie Internationale - Niveau Universitaire

OBJECTIFS DE LA MISSION

XP Total disponible : 1000 points

- ⚡ Niveau 1 (Bronze) : 0-300 XP - Explorateur du Commerce
- ★ Niveau 2 (Argent) : 301-600 XP - Stratège Commercial
- 🏆 Niveau 3 (Or) : 601-800 XP - Expert en Intégration Économique
- 👑 Niveau 4 (Platine) : 801-1000 XP - Master du Commerce International

Durée de la mission : 2h00

Équipement autorisé : Calculatrice, cartes de référence

Mode : Solo ou Duo

BRIEFING : QU'EST-CE QU'UNE ZONE DE LIBRE-ÉCHANGE (ZLE) ?

Une Zone de Libre-Échange (ZLE) est un accord entre plusieurs pays visant à :

- Supprimer les droits de douane entre les membres
- Faciliter la circulation des biens et services
- Maintenir des politiques commerciales indépendantes vis-à-vis des pays tiers

⚠ À ne pas confondre avec :



- **Union douanière** : ZLE + tarif extérieur commun
 - **Marché commun** : Union douanière + libre circulation des facteurs de production
 - **Union économique** : Marché commun + politiques économiques harmonisées
-

NIVEAU 1 : CARTOGRAPHIE DES ZLE MAJEURES (300 XP)


MISSION 1.1 : Identifier les zones (100 XP)

Carte conceptuelle des principales ZLE mondiales :


AMÉRIQUES

- USMCA (ex-ALENA) 
 - Population : 500M habitants
 - PIB combiné : 28 000 Mrd USD
 - Création : 1994 → Révision 2020
- MERCOSUR 
 - Population : 295M habitants
 - PIB combiné : 2 900 Mrd USD
 - Création : 1991
- ALADI (Amérique latine)
 - 13 pays membres

EUROPE

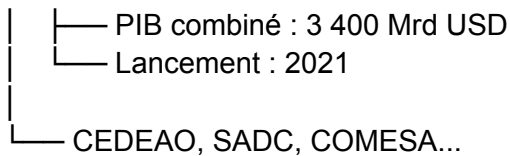
- UE (Union Européenne) 
 - 27 pays membres
 - Population : 447M habitants
 - PIB combiné : 17 000 Mrd USD
 - Évolution : CEE (1957) → UE (1993)
- AELE (Suisse, Norvège, Islande, Liechtenstein)
 - PIB combiné : 1 100 Mrd USD

ASIE-PACIFIQUE

- ASEAN 
 - 10 pays membres
 - Population : 670M habitants
 - PIB combiné : 3 600 Mrd USD
 - Création : 1967
- RCEP (Regional Comprehensive Economic Partnership)
 - 15 pays (ASEAN + 5)
 - Population : 2,3 Mrd habitants
 - 30% du PIB mondial
 - Entrée en vigueur : 2022
- CPTPP (ex-TPP sans USA)
 - 11 pays du Pacifique

AFRIQUE

- ZLECAF (Zone de Libre-Échange Continentale Africaine)
 - 54 pays (+ grand accord mondial)
 - Population : 1,3 Mrd habitants



QUESTIONS (20 pts chacune) :

Q1.1 Complétez le tableau suivant :

Zone de Libre-Échange	Année de création	Nombre de pays	PIB combiné (Mrd USD)
USMCA	?	?	?
UE (actuelle)	?	?	?
ASEAN	?	?	?
ZLECAF	?	?	?
RCEP	?	?	?

Q1.2 Sur une carte vierge fournie, localisez et nommez les 5 ZLE suivantes en utilisant des couleurs différentes : UE, USMCA, MERCOSUR, ASEAN, ZLECAF

 **NIVEAU 2 : ANALYSE ÉCONOMIQUE (300 XP)**





MISSION 2.1 : Études de cas comparatives (150 XP)


CAS A : L'Union Européenne 

Données clés :

- **Fondation CEE** : 1957 (Traité de Rome) - 6 pays fondateurs
- **Transformation en UE** : 1993 (Traité de Maastricht)
- **Membres actuels** : 27 pays (après Brexit 2020)
- **PIB 2024** : ~17 000 Mrd USD
- **Monnaie commune** : Euro (20 pays de la zone euro)
- **Commerce intra-zone** : 64% du commerce total

Top 5 économies UE par PIB (2024) :

1.  Allemagne : 4 300 Mrd USD
2.  France : 3 000 Mrd USD
3.  Italie : 2 200 Mrd USD
4.  Espagne : 1 600 Mrd USD

5.  Pays-Bas : 1 100 Mrd USD

QUESTIONS CAS A (30 pts) :




1. L'UE est-elle une simple zone de libre-échange ? Justifiez. **(10 pts)**
2. Calculez le PIB moyen par pays membre de l'UE. **(10 pts)**
3. Expliquez ce que signifie "64% du commerce intra-zone" et son importance stratégique. **(10 pts)**

CAS B : USMCA (United States-Mexico-Canada Agreement) 

Données clés :

- **Prédécesseur** : ALENA/NAFTA (1994-2020)
- **Nouveau accord** : USMCA (2020)
- **PIB combiné** : ~28 000 Mrd USD
- **Population** : 500M habitants

Répartition du PIB :

-  États-Unis : 82% (~23 000 Mrd USD)
-  Canada : 6% (~2 100 Mrd USD)
-  Mexique : 12% (~1 800 Mrd USD)

Flux commerciaux majeurs :

- USA-Mexique : 614 Mrd USD/an
- USA-Canada : 718 Mrd USD/an
- Canada-Mexique : 32 Mrd USD/an

Principales modifications USMCA vs ALENA :



- Règles d'origine automobile renforcées (75% de contenu régional)
- Clauses sur le travail et l'environnement
- Accès accru au marché laitier canadien pour les USA
- Durée : 16 ans (révision tous les 6 ans)

QUESTIONS CAS B (30 pts) :

1. Calculez le PIB par habitant pour chaque pays membre. Que révèle cette analyse ? **(15 pts)**
2. Pourquoi les échanges Canada-Mexique sont-ils si faibles comparés aux échanges bilatéraux avec les USA ? **(15 pts)**

MISSION 2.2 : Analyse comparative ASEAN vs MERCOSUR (150 XP)

Tableau comparatif :

Critère	ASEAN	MERCOSUR
Pays membres	10 (Indonésie, Thaïlande, Vietnam, Singapour, Philippines, Malaisie, Myanmar, Cambodge, Laos, Brunei)	4 permanents (Brésil, Argentine, Uruguay, Paraguay) + associés
Création	1967	1991
Population	670M	295M
PIB combiné	3 600 Mrd USD	2 900 Mrd USD
PIB/habitant moyen	5 373 USD	9 830 USD
Leader économique	 Indonésie (1 300 Mrd)	 Brésil (2 100 Mrd)
Secteurs dominants	Manufacturing, tech, tourisme	Agriculture, ressources naturelles
Croissance annuelle	4,5%	2,1%

QUESTIONS (30 pts chacune) :

Q2.1 En vous basant sur les données, expliquez pourquoi l'ASEAN attire plus d'investissements directs étrangers (IDE) que le MERCOSUR. Identifiez 3 facteurs clés. **(30 pts)**

Q2.2 Le Brésil représente 72% du PIB du MERCOSUR. Analysez les risques et opportunités de cette concentration économique. **(30 pts)**

Q2.3 Calculez et comparez le commerce intra-zone en pourcentage du commerce total :

- ASEAN : 23% du commerce total
- MERCOSUR : 13% du commerce total

Que nous apprennent ces chiffres sur l'intégration réelle de ces zones ? **(30 pts)**

NIVEAU 3 : BOSS FIGHT - ZLECAF (250 XP)

LA ZLECAF : LE MÉGA-ACCORD AFRICAIN

Contexte : La Zone de Libre-Échange Continentale Africaine (ZLECAF) est le plus grand accord de libre-échange au monde par le nombre de pays participants.






Données clés :

- **Lancement opérationnel** : 1er janvier 2021
- **Pays signataires** : 54 sur 55 (seule l'Érythrée n'a pas signé)
- **Population couverte** : 1,3 milliard d'habitants (17% de la pop. mondiale)
- **PIB combiné** : 3 400 Mrd USD
- **Objectif** : Créer un marché unique de 3 000 Mrd USD d'ici 2030






Ambitions :

- Éliminer 90% des droits de douane sur 5 ans
- Augmenter le commerce intra-africain de 12% à 52% d'ici 2030
- Créer un marché de 1,3 milliard de consommateurs
- Favoriser l'industrialisation du continent

Défis majeurs :

-  Infrastructures limitées (routes, ports, énergie)
-  Barrières non tarifaires importantes
-  Disparités économiques énormes (PIB/hab de 500 à 20 000 USD)
-  Dépendance aux exportations de matières premières
-  Commerce actuel intra-africain très faible (12% vs 64% en UE)

Top 5 économies africaines :

1.  Nigeria : 510 Mrd USD
2.  Égypte : 475 Mrd USD
3.  Afrique du Sud : 400 Mrd USD
4.  Algérie : 240 Mrd USD
5.  Maroc : 140 Mrd USD

MINI-BOSS : Questions à 50 XP chacune

Q3.1 Comparez la ZLECAF à l'UE à ses débuts (années 1960). Identifiez 3 similitudes et 3 différences majeures. **(50 pts)**

Q3.2 Le commerce intra-africain est de 12% contre 64% en Europe. Calculez le potentiel de croissance en valeur absolue si l'Afrique atteint 40% de commerce intra-zone (PIB à 3 400 Mrd). **(50 pts)**

Q3.3 ÉTUDE DE CAS : Une entreprise marocaine veut exporter des phosphates transformés vers le Kenya.

- Distance : 6 500 km
- Coût transport actuel : 1 200 USD/tonne

- Droits de douane actuels : 18%
- Délai administratif : 25 jours

Avec la ZLECAF :

- Droits de douane : 0%
- Délai administratif objectif : 10 jours





Calculez l'économie réalisée sur un envoi de 100 tonnes (prix phosphate : 5 000 USD/tonne). Analysez l'impact sur la compétitivité. **(50 pts)**

BOSS FINAL : Rapport stratégique (100 pts)

Vous êtes consultant pour la Commission de l'Union Africaine. Rédigez un mémo de 300-400 mots répondant à cette question :

"La ZLECAF peut-elle transformer l'Afrique en nouvelle puissance économique mondiale d'ici 2050 ? Analysez les conditions de succès et les obstacles à surmonter."

Votre réponse doit inclure :

-  Analyse des forces et opportunités
-  Identification des faiblesses et menaces
-  3 recommandations stratégiques chiffrées
-  Comparaison avec au moins une autre ZLE

NIVEAU 4 : EXPERT MODE - Scénarios Prospectifs (150 XP)

MISSION 4.1 : Géopolitique des ZLE (75 XP)

Situation : En 2024, plusieurs méga-accords commerciaux coexistent et se concurrencent :

- **RCEP** (Chine, ASEAN, Japon, Corée, Australie, NZ) : 30% PIB mondial
- **CPTPP** (sans USA, sans Chine) : Pacifique
- **Accords bilatéraux** UE-Mercosur (en négociation)

QUESTIONS :

Q4.1 La Chine est membre du RCEP mais exclue du CPTPP. Les USA ont quitté le TPP (devenu CPTPP). Analysez cette reconfiguration géopolitique et ses implications pour le commerce mondial. **(40 pts)**

Q4.2 L'UE négocie avec le MERCOSUR depuis 25 ans. Quels sont les 3 principaux blocages ? Proposez des solutions. **(35 pts)**

MISSION 4.2 : Cas pratique - Expansion d'entreprise (75 XP)

SCÉNARIO :

Vous conseillez **AGROTECH France**, PME française (CA : 50M€) spécialisée dans l'agroalimentaire bio. Elle veut s'internationaliser.

Options d'expansion :

- **Option A** : Export vers Allemagne/Espagne (marché UE)
- **Option B** : Export vers Vietnam (via accord UE-Vietnam)
- **Option C** : Export vers Brésil (MERCOSUR, accord UE en attente)

Données comparatives :

Critère	Allemagne (UE)	Vietnam	Brésil
Droits de douane	0%	0% (accord 2020)	10-35%
Distance Paris	1 000 km	10 000 km	9 000 km
Délai livraison	2 jours	30 jours	25 jours
Pouvoir d'achat bio	Élevé	Émergent	Moyen
Concurrence	Forte	Faible	Moyenne
Barrières culturelles	Faibles	Fortes	Moyennes
Potentiel croissance	3%/an	12%/an	7%/an

VOTRE MISSION :

Rédigez une recommandation stratégique (250 mots) en :

1. Classant les 3 options avec justifications chiffrées
2. Identifiant l'impact des ZLE sur chaque option
3. Proposant une stratégie de déploiement sur 3 ans

(75 pts - rapport écrit)



BONUS CHALLENGES (+100 XP MAX)

🌟 Challenge 1 : Timeline Interactive (30 XP)

Créez une frise chronologique (dessin ou schéma) montrant l'évolution des ZLE de 1950 à 2024, en incluant :

- CEE/UE
- ALENA/USMCA
- ASEAN
- MERCOSUR
- ZLECAF
- RCEP

Incluez les dates clés et les élargissements.

🌟 Challenge 2 : Infographie (40 XP)

Créez une infographie A4 comparant 3 ZLE de votre choix selon 5 critères quantitatifs (PIB, population, commerce intra-zone, croissance, IDE).

🌟 Challenge 3 : Question d'actualité (30 XP)

Recherchez un article de presse récent (2023-2024) sur une ZLE. Résumez-le en 150 mots et analysez son impact géopolitique ou économique.

🏆 BARÈME ET RÉCOMPENSES

Distribution des points :

Niveau	Missions	XP disponible	% du total
Niveau 1	Cartographie	300 XP	30%
Niveau 2	Analyse économique	300 XP	30%
Niveau 3	Boss ZLECAF	250 XP	25%
Niveau 4	Expert Mode	150 XP	15%
TOTAL		1000 XP	100%
Bonus	Challenges	+100 XP	Bonus

🌟 Badges débloquables :

- 🗺️ **Cartographe** : Niveau 1 complété (300 XP)
- 📊 **Analyste** : Niveau 2 complété (300 XP)
- 🌍 **Afrique Expert** : Boss ZLECAF vaincu (250 XP)
- 🎯 **Stratège International** : Niveau 4 complété (150 XP)
- 👑 **Master Trader** : Score total > 900 XP
- 🔥 **Bonus Hunter** : Les 3 challenges bonus complétés

Note finale :

XP obtenus	Note /20
900-1000+	20/20
800-899	18-19/20
700-799	16-17/20
600-699	14-15/20
500-599	12-13/20
400-499	10-11/20
< 400	< 10/20

RESSOURCES ET OUTILS

Sources autorisées :

- OMC (Organisation Mondiale du Commerce)
- Banque Mondiale - World Development Indicators
- FMI - Data Mapper
- Sites officiels des ZLE (USMCA.com, ASEAN.org, etc.)
- Atlas géopolitiques

Outils recommandés :

- Calculatrice
 - Cartes vierges fournies
 - Logiciels de mindmapping (bonus challenges)
-

RÈGLES DU JEU

1. **Temps limité** : 2h00 chrono

2. **Travail en équipe** : Max 2 personnes (XP partagés)
 3. **Sources** : Citez vos sources pour les bonus challenges
 4. **Calculatrice autorisée** pour tous les calculs
 5. **Soyez précis** : Les données économiques doivent être sourcées et récentes
-

PROGRESSION POST-DEVOIR

Votre score sera utilisé pour :

- Débloquer le module avancé "Stratégies d'Internationalisation"
- Accéder au Business Game "Trade Wars"
- Participer au Challenge "Simul'Export"

Prochaine quête : OMC et résolution des différends commerciaux 

FEEDBACK & XP BONUS

À la fin de votre mission, répondez à ces questions (XP bonus) :


1. Quelle zone de libre-échange vous a le plus surpris ? Pourquoi ? (+10 XP)
 2. Quel défi vous a semblé le plus complexe ? (+10 XP)
 3. Proposez une question pour le prochain devoir (+20 XP si retenue)
-

Bon courage, Traders ! 

"Le commerce international n'est pas un jeu à somme nulle, c'est un jeu où tout le monde peut gagner... si on joue intelligent !"

 **Date de remise** : [À compléter]

 **Contact prof** : [À compléter]

 **Format de remise** : PDF ou document Word

Version 1.0 - 2024